

2018 年度（平成 30 年度）前期 授業評価アンケートの結果

北海道文教大学教育開発センター

1. 実施期間 2018 年 6 月 5 日（火）～2018 年 8 月 26 日（日）
2. 実施方法 WEB 方式（ユニバーサル・パスポートにアクセスして回答）
3. 質問項目 選択式 5 問
4. 回答者数および回答率

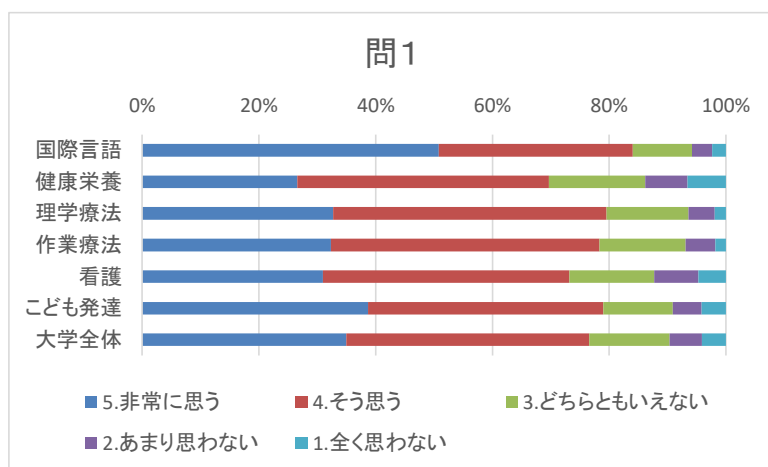
学科	回答者数	履修者数	回答率
国際言語	1136	2171	52.3%
健康栄養	3330	5927	56.2%
理学療法	2546	4275	59.6%
作業療法	1580	3186	49.6%
看護	1780	5063	35.2%
こども発達	2384	5284	45.1%
大学全体	10373	21378	48.5%

5. 回答結果

平均値は、選択肢の冒頭の数字を平均したものである。

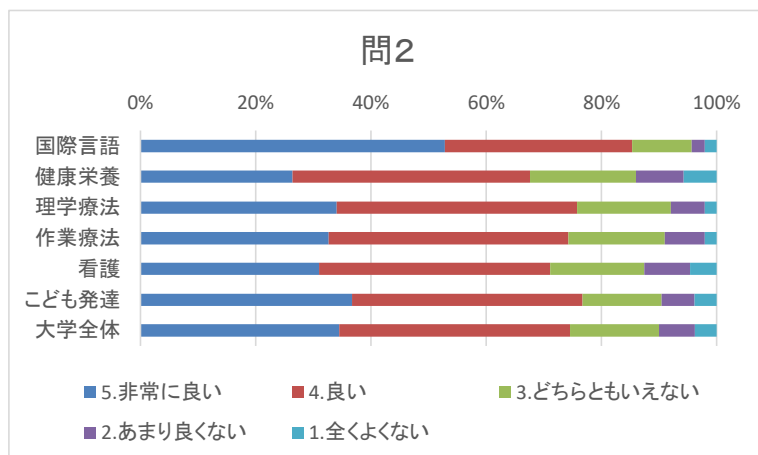
【問 1 授業の内容】

問 1. 授業の内容は理解・関心を深めるように工夫されていましたか。						
学科	5. 非常に思う	4. そう思う	3. どちらともいえない	2. あまり思わない	1. 全く思わない	平均値
国際言語	50.8%	33.3%	10.1%	3.4%	2.4%	4.27
健康栄養	26.5%	43.2%	16.5%	7.3%	6.6%	3.76
理学療法	32.7%	46.9%	14.0%	4.5%	1.9%	4.04
作業療法	32.3%	46.1%	14.7%	5.1%	1.8%	4.02
看護	31.0%	42.2%	14.6%	7.5%	4.7%	3.87
こども発達	38.7%	40.3%	11.9%	4.9%	4.2%	4.05
大学全体	35.0%	41.6%	13.7%	5.6%	4.1%	3.98



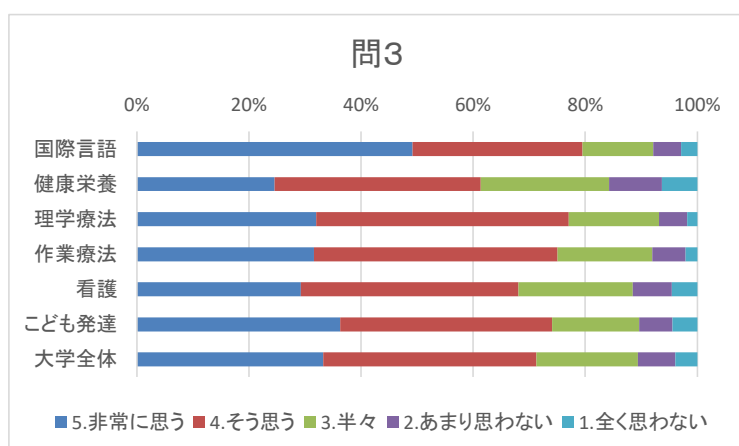
【問2 授業の表現】

問2. 教材(テキスト・プリント・実習機材等)や教具(パワーポイント、マイクなどの視聴覚機器)の使い方はどうでしたか。						
学科	5. 非常に良い	4. 良い	3. どちらともいえない	2. あまり良くない	1. 全くよくない	平均値
国際言語	52.8%	32.5%	10.4%	2.3%	2.0%	4.32
健康栄養	26.4%	41.3%	18.3%	8.3%	5.7%	3.74
理学療法	34.1%	41.7%	16.3%	5.9%	2.0%	4.00
作業療法	32.7%	41.6%	16.7%	7.0%	2.0%	3.96
看護	31.0%	40.1%	16.3%	8.0%	4.6%	3.85
こども発達	36.7%	40.0%	13.7%	5.7%	3.8%	4.00
大学全体	34.5%	40.0%	15.4%	6.2%	3.8%	3.95



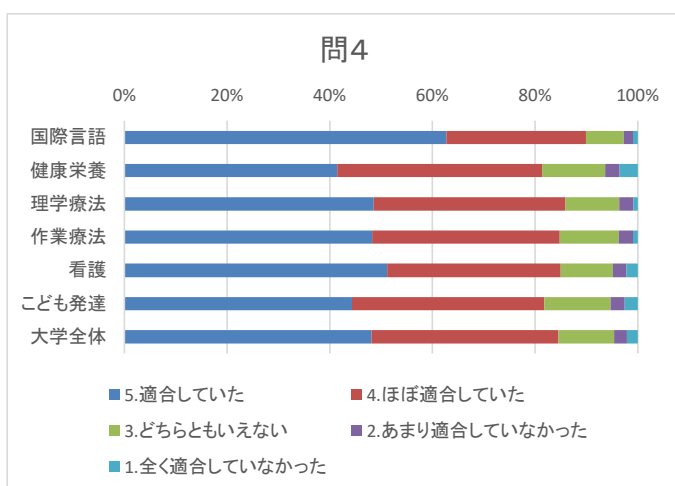
【問3 授業の意義】

問3. あなたはこの授業によって自分の能力を伸ばすことができましたか。						
学科	5. 非常に思う	4. そう思う	3. 半々	2. あまり思わない	1. 全く思わない	平均値
国際言語	49.2%	30.3%	12.7%	4.9%	2.9%	4.18
健康栄養	24.6%	36.8%	22.9%	9.5%	6.3%	3.64
理学療法	32.0%	45.1%	16.1%	5.0%	1.8%	4.00
作業療法	31.6%	43.5%	16.9%	5.9%	2.1%	3.97
看護	29.3%	38.8%	20.4%	7.0%	4.6%	3.81
こども発達	36.3%	37.8%	15.6%	5.9%	4.4%	3.96
大学全体	33.3%	38.0%	18.1%	6.7%	3.9%	3.90



【問4 シラバスの適合度】

問4. シラバスの記載内容は授業内容と適合していましたか。						
学科	5. 適合していた	4. ほぼ適合していた	3. どちらともいえない	2. あまり適合していなかった	1. 全く適合してなかった	平均値
国際言語	62.8%	27.2%	7.3%	1.8%	0.9%	4.49
健康栄養	41.5%	39.9%	12.3%	2.8%	3.5%	4.13
理学療法	48.6%	37.4%	10.5%	2.7%	0.8%	4.30
作業療法	48.2%	36.6%	11.5%	2.8%	0.9%	4.28
看護	51.2%	33.9%	10.1%	2.6%	2.2%	4.29
こども発達	44.3%	37.5%	12.8%	2.8%	2.5%	4.18
大学全体	48.2%	36.4%	10.8%	2.5%	2.1%	4.26



【問5 総合判断】

問5. この授業を総合的に判断するとよい授業だと思いますか。						
学科	5. 非常に良い	4. 良い	3. どちらともいえない	2. あまり良くない	1. 全く良くない	平均値
国際言語	52.2%	32.8%	10.1%	2.4%	2.5%	4.30
健康栄養	27.4%	42.5%	17.4%	7.0%	5.8%	3.79
理学療法	34.4%	46.5%	13.4%	4.1%	1.5%	4.08
作業療法	33.2%	46.1%	14.5%	4.7%	1.4%	4.05
看護	31.9%	42.6%	15.0%	6.5%	4.0%	3.92
こども発達	39.6%	40.4%	11.5%	4.2%	4.3%	4.07
大学全体	36.0%	41.4%	13.8%	5.1%	3.7%	4.01

